


Wie mache ich eine SBB Spule?

Eine SBB Spule (**S**aint **B**uster **B**utton) oder eine Galaxiespule ist einfach herzustellen.

Man braucht dazu:



- Kupferdraht mind. 1mm² Querschnitt oder mehr, es kann Lackdraht sein oder blanker Kupferdraht, mind. 60cm lang.
- Etwas rundes wie ein Nagel oder ein Metallbohrer, etwa 3 – 5 mm Durchmesser.



Draht etwa in der Mitte biegen sodass er aber immer noch eine runde Biegung zeigt.




Draht bei Biegung um Nagel biegen wie auf Bild und Enden abschneiden, sodass beide Seiten gleich lang sind.



Drahtschleife aufbiegen wie auf Bild (meist geht es von Hand, sonst vorsichtig mit Zange).





Von Hand zu einer Galaxiespule formen.



Von Hand solange zurechtbiegen bis die Form stimmt. Fertig.



Eine SBB Spule wandelt DOR in POR und hat eine Stoss- und Sogwirkung siehe unten.



Unten ein Beispiel um dem Energiefluss eine bestimmte Richtung zu geben.



Sandra & Marco Widmer

<http://astro-tarot.ch> und <http://astro-tarot.com>

Copyright by Marco Widmer